























Таблица: Мониторинг деятельности консультационных центров 2022 Федоровский муниципальный район (Саратовская область, Приволжский федеральный округ) за

		Значение показателя	
Konsult_1	Количество дошкольных образовательных организаций, в которых функционируют КЦ	<input type="text" value="1"/>	ед. 
Konsult_2	Количество общеобразовательных организаций, в которых функционируют КЦ	<input type="text" value="-"/>	ед. 
Konsult_3	Численность сотрудников дошкольных образовательных организаций, принимающих участие в работе КЦ	<input type="text" value="8"/>	чел. 
Konsult_4	Численность сотрудников общеобразовательных организаций, принимающих участие в работе КЦ	<input type="text" value="-"/>	чел. 
Konsult_5	Численность штатных сотрудников, задействованных в обеспечении деятельности КЦ	<input type="text" value="2"/>	чел. 
Konsult_6	Численность внештатных сотрудников, задействованных в обеспечении деятельности КЦ	<input type="text" value="6"/>	чел. 
Konsult_7	Численность педагогических работников КЦ (принимающих участие в работе КЦ), имеющих высшее профессиональное (педагогическое) образование	<input type="text" value="7"/>	чел. 
Konsult_8	Численность педагогических работников КЦ (принимающих участие в работе КЦ), аттестованных на первую/ высшую квалификационную категорию	<input type="text" value="5"/>	чел. 
Konsult_9	Численность педагогических работников КЦ (принимающих участие в работе КЦ), прошедших повышение квалификации по актуальным вопросам дошкольного образования, за последние 3 года	<input type="text" value="5"/>	чел. 
Konsult_10	Численность педагогических работников КЦ (принимающих участие в работе КЦ), регулярно представляющих опыт на мероприятиях муниципального, регионального и/ или федерального уровней (подтверждено сертификатами, дипломами)	<input type="text" value="5"/>	чел. 
Konsult_11	Численность учителей-логопедов, принимающих участие в работе КЦ	<input type="text" value="1"/>	чел. 
Konsult_12	Численность дефектологов, принимающих участие в работе КЦ	<input type="text" value="-"/>	чел. 
Konsult_13	Численность педагогов-психологов, принимающих участие в работе КЦ	<input type="text" value="-"/>	чел. 
Konsult_14	Численность социальных педагогов, принимающих участие в работе КЦ	<input type="text" value="-"/>	чел. 
Konsult_15	Численность музыкальных руководителей, принимающих участие в работе КЦ	<input type="text" value="1"/>	чел. 
Konsult_16	Численность инструкторов по физической культуре, принимающих участие в работе КЦ	<input type="text" value="-"/>	чел. 
Konsult_17	Численность детей в возрасте до 1,5 лет, не посещающих дошкольные образовательные организации в муниципальном районе (городском округе) и/ или получающих дошкольное образование в форме семейного образования	<input type="text" value=""/>	чел. 
Konsult_18	Численность детей в возрасте от 1,5 до 3 лет, не посещающих дошкольные образовательные организации в муниципальном районе (городском округе) и/ или получающих дошкольное образование в форме семейного образования	<input type="text" value=""/>	чел. 
Konsult_19	Численность детей в возрасте от 3 до 7 лет, не посещающих дошкольные образовательные организации в муниципальном районе (городском округе) и/ или получающих дошкольное образование в форме семейного образования	<input type="text" value=""/>	чел. 
Konsult_20	Численность детей в возрасте 7 лет и старше, не посещающих дошкольные образовательные организации в муниципальном районе (городском округе) и/ или получающих дошкольное образование в форме семейного образования	<input type="text" value=""/>	чел. 
Konsult_21	Общее количество обращений в КЦ	<input type="text" value="12"/>	ед. 
Konsult_22	Количество обращений в КЦ за методической помощью	<input type="text" value="3"/>	ед. 

Konsult_23	Количество обращений в КЦ за психолого-педагогической помощью	<input type="text" value="-"/>	ед.	
Konsult_24	Количество обращений в КЦ за консультативной помощью	<input type="text" value="9"/>	ед.	
Konsult_25	Количество обращений в КЦ за иными видами помощи	<input type="text" value="-"/>	ед.	
Konsult_26	Общее количество обращений в КЦ в дистанционной форме	<input type="text" value="4"/>	ед.	
Konsult_27	Количество обращений в КЦ в дистанционной форме за методической помощью	<input type="text" value="1"/>	ед.	
Konsult_28	Количество обращений в КЦ в дистанционной форме за психолого-педагогической помощью	<input type="text" value="-"/>	ед.	
Konsult_29	Количество обращений в КЦ в дистанционной форме за консультативной помощью	<input type="text" value="3"/>	ед.	
Konsult_30	Количество обращений в КЦ в дистанционной форме за иными видами помощи	<input type="text" value="-"/>	ед.	
Konsult_31	Общее количество выездных консультаций по месту жительства родителей (законных представителей)	<input type="text" value="-"/>	ед.	
Konsult_32	Количество выездных консультаций по месту жительства родителей (законных представителей) по вопросу методической помощи	<input type="text" value="-"/>	ед.	
Konsult_33	Количество выездных консультаций по месту жительства родителей (законных представителей) по вопросу психолого-педагогической помощи	<input type="text" value="-"/>	ед.	
Konsult_34	Количество выездных консультаций по месту жительства родителей (законных представителей) по вопросу консультативной помощи	<input type="text" value="-"/>	ед.	
Konsult_35	Количество выездных консультаций по месту жительства родителей (законных представителей) по вопросу иных видов помощи	<input type="text" value="-"/>	ед.	
Konsult_36	Общее количество родителей (законных представителей), обратившихся в КЦ	<input type="text" value="12"/>	чел.	
Konsult_37	Численность родителей (законных представителей), обратившихся в КЦ с детьми до 1,5 лет, получающими дошкольное образование в форме семейного или не посещающие дошкольные образовательные организации	<input type="text" value="4"/>	чел.	
Konsult_38	Численность родителей (законных представителей), обратившихся в КЦ с детьми от 1,5 до 3 лет, получающими дошкольное образование в форме семейного или не посещающие дошкольные образовательные организации	<input type="text" value="8"/>	чел.	
Konsult_39	Численность родителей (законных представителей), обратившихся в КЦ с детьми от 3 до 7 лет, получающими дошкольное образование в форме семейного или не посещающие дошкольные образовательные организации	<input type="text" value="-"/>	чел.	
Konsult_40	Численность родителей (законных представителей), обратившихся в КЦ с детьми старше 7 лет, получающими дошкольное образование в форме семейного или не посещающие дошкольные образовательные организации	<input type="text" value="-"/>	чел.	
Konsult_41	Количество КЦ, использующих официальный сайт в сети Интернет для информирования родителей (законных представителей) детей о видах помощи, о порядке предоставления бесплатной помощи, о категориях родителей, имеющих право на получение помощи бесплатно	<input type="text" value="1"/>	ед.	
Konsult_42	Количество КЦ, использующих информационные стенды для информирования родителей (законных представителей) детей о видах помощи, о порядке предоставления бесплатной помощи, о категориях родителей, имеющих право на получение помощи бесплатно	<input type="text" value="-"/>	ед.	
Konsult_43	Количество КЦ, размещающих информацию в СМИ для информирования родителей (законных представителей) детей о видах помощи, о порядке предоставления бесплатной помощи, о категориях родителей, имеющих право на получение помощи бесплатно	<input type="text" value="-"/>	ед.	
Konsult_44	Количество КЦ, использующих социальные сети для информирования родителей (законных представителей) детей о видах помощи, о порядке предоставления бесплатной помощи, о категориях родителей, имеющих право на получение помощи бесплатно	<input type="text" value="1"/>	ед.	

Konsult_45	Перечислите иные формы используемые для информирования родителей (законных представителей) детей о видах помощи, о порядке предоставления бесплатной помощи, о категориях родителей, имеющих право на получение помощи бесплатно	буклет	!
Konsult_46	Доля получателей образовательных услуг (родителей/ законных представителей), удовлетворенных в целом условиями оказания услуг КЦ	85 %	!
Konsult_47	Количество КЦ, в которых созданы условия для оказания дистанционного консультирования ('изолированное' помещение для консультирования, необходимое оборудование и программное обеспечение)	- ед.	!
Konsult_48	Количество КЦ, в которых информационная открытость деятельности посредством официального сайта ОО не обеспечена	- ед.	!
Konsult_49	Количество КЦ, в которых информационная открытость деятельности посредством официального сайта ОО обеспечена частично	- ед.	!
Konsult_50	Количество КЦ, в которых информационная открытость деятельности посредством официального сайта ОО обеспечена	1 ед.	!
Konsult_51	Количество КЦ, в которых внутренняя оценка качества предоставляемых услуг (в части содержания консультации и ее соответствия запросу, а также условий оказания услуги) не организована	- ед.	!
Konsult_52	Количество КЦ, в которых внутренняя оценка качества предоставляемых услуг (в части содержания консультации и ее соответствия запросу, а также условий оказания услуги) организована частично	1 ед.	!
Konsult_53	Количество КЦ, в которых внутренняя оценка качества предоставляемых услуг (в части содержания консультации и ее соответствия запросу, а также условий оказания услуги) организована	- ед.	!